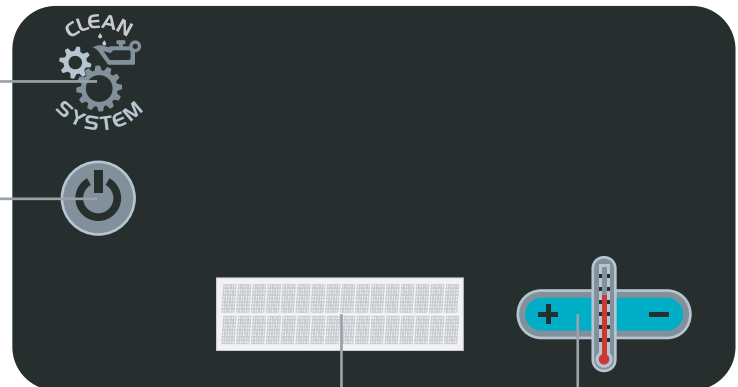


F-200 / 300 / 400 / F2-400



Timer /
Clean System
optional

Ein/Aus Schalter



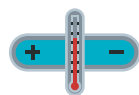
Anzeigefenster

Temperatur +/-



Gerät Ein- Ausschalten

- Ein / Aus Taste drücken
- > Anzeige Solltemperatur
- > Solltemperatur blinkt wenn Temperatur noch nicht erreicht



Aktuelle Oeltemperatur

- Temperaturtaster +/- gleichzeitig drücken




Timerfunktion

- Timertaste drücken
- Signalton nach Ablauf der Zeit
- > Werkseinstellung Timer - 90 Sek.



10 Sek.

Timerzeit ändern

- Timertaste 10 Sekunden drücken
- Mit +/- Taste Zeit verändern 
- Timertaste zum speichern erneut drücken



Standbyfunktion

- > Wenn während 45 Min. mit dem Gerät nicht gearbeitet wird, geht die Temperatur automatisch auf 130 Grad zurück.



Bedienung Optionen siehe Rückseite



F-200 / 300 / 400 / F2-400

Bedienung Optionen

Clean System

 - Gerät zuerst ausschalten



- Taste Clean System drücken
- > Pumpe läuft vorprogrammierte Zeit
- > Werkseinstellung / 3 Min.
(erneutes drücken - Pumpe Stop)



Clean System - Zeit ändern



10 Sek.

- Taste Clean System 10 Sekunden drücken
- > Pumpe beginnt zu laufen
- > Wenn gewünschte Pumpmenge erreicht
- Taste Clean System erneut drücken
(vergangene Pump- Laufzeit wird gespeichert)

